



## 雷米克 LED 日光燈使用說明書

本說明適用以下型號規格的 LED 燈管

T8 60CM T5 60CM T8 120CM T5 120CM

### 一.用途

應用於商業照明、工業照明，家庭照明等，替代傳統螢光節能燈。

### 二.產品特性介紹

◎AC 直接驅動 ◎無電解電容設計 ◎低光衰，低管溫 ◎防靜電、雷擊、突波

◎比傳統螢光節能燈節電 60% ◎壽命>50000 小時 ◎保固 2 年。

\*\*若因接線錯誤輸入電壓和產品不符，造成產品或燈具損壞，不在保範圍。

### 三.安裝指引

#### 1. 如果是傳統電感式燈具，替換方式為：

- 切斷電源
- 確認環境電壓與燈管輸入電壓是否相同
- 取下啟動器
- 裝上雷米克 LED 日光燈管




#### 2. 如果是電子式燈具，替換方式為：


- 切斷電線
- 確認環境電壓與燈管輸入電壓是否相同
- 打開電子式燈具蓋，打開後如圖：



- 將電源線從電子整流器上拆下，如圖：



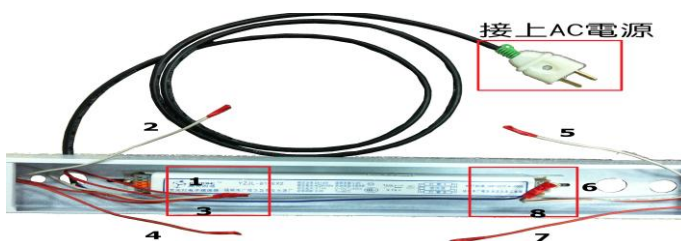
- 將兩邊燈腳之一端電源線用絕緣膠布做隔絕，如圖：



c. 分別將步驟 d 之另一端未做絕緣電源線纏繞起來，如圖：



d. 將步驟 e 纏繞起之電源線接於 AC 電源上並以絕緣膠布纏繞做隔絕，即完成配線，如圖



e. 闔上燈具蓋，安裝上雷米克 LED 日光燈。

#### 四、注意事項

△警告 1: 嚴禁未切斷電源直接安裝。

△警告 2: 嚴禁未確認環境電壓與燈管輸入電壓是否相同直接安裝。

△警告 3: 嚴禁未取下啟動器直接安裝。

△警告 4: 舊燈具如為電子式，安裝前請依安裝指引操作，接線操作人員須持有電工證。

△警告 5: 發現異常或任何問題，請務必先切斷電源，然後與經銷商或當地服務網點聯繫



**Great Photoelectric Limited**

新極光電有限公司

地址：桃園縣八德市忠勇六街 3 號

電話：03-2180212 傳真：03-2180981

Facebook: [www.facebook.com/LMKLED](http://www.facebook.com/LMKLED)

網址: [www.ngpc.com.tw](http://www.ngpc.com.tw)

